Reporte de captura trimestral

El reporte de captura trimestral es un reporte que se encarga de mostrar tal cual lo que se ha ido capturando a lo largo del trimestre seleccionado, tanto de **estadistico** como **narrativo**, y el total programado de ese trimestre.

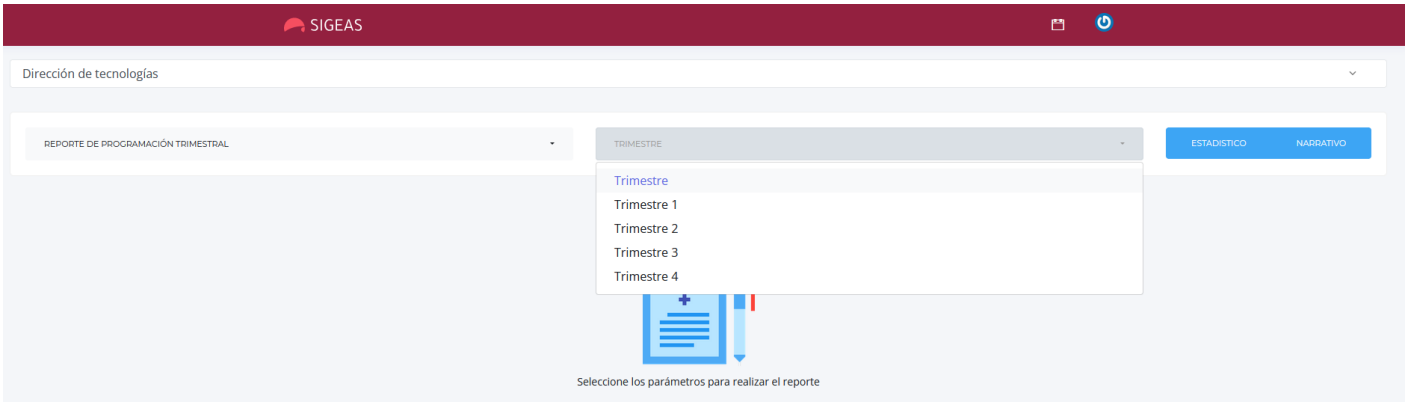

Para acceder a el solo es cuestión de seleccionarlo en el selector de reportes, y veremos que habilitan dos opciones en los botones:

- Estadistico
- Narrativo

Adicionalmente, aparecerá un nuevo selector, que nos permitirá seleccionar el trimestre que deseamos consultar.

Si nosotros presionamos el botón de estadístico, el reporte lo generará de la siguiente manera:

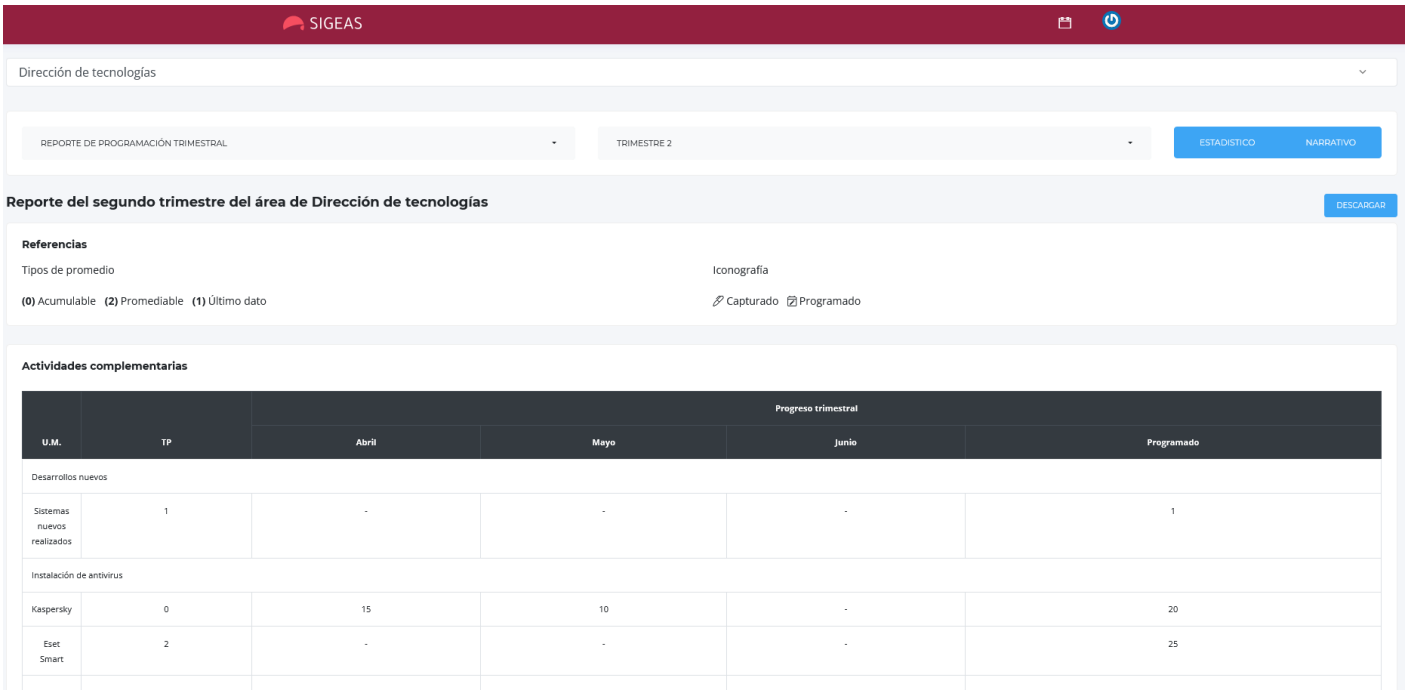

Mostrará la información estadística de captura, y al final nos mostrará lo programado anual. Por el contrario, si nosotros presionamos narrativo, el reporte cambiará, y nos mostrará lo capturado en lo narrativo de cada més, viendose de esta manera:

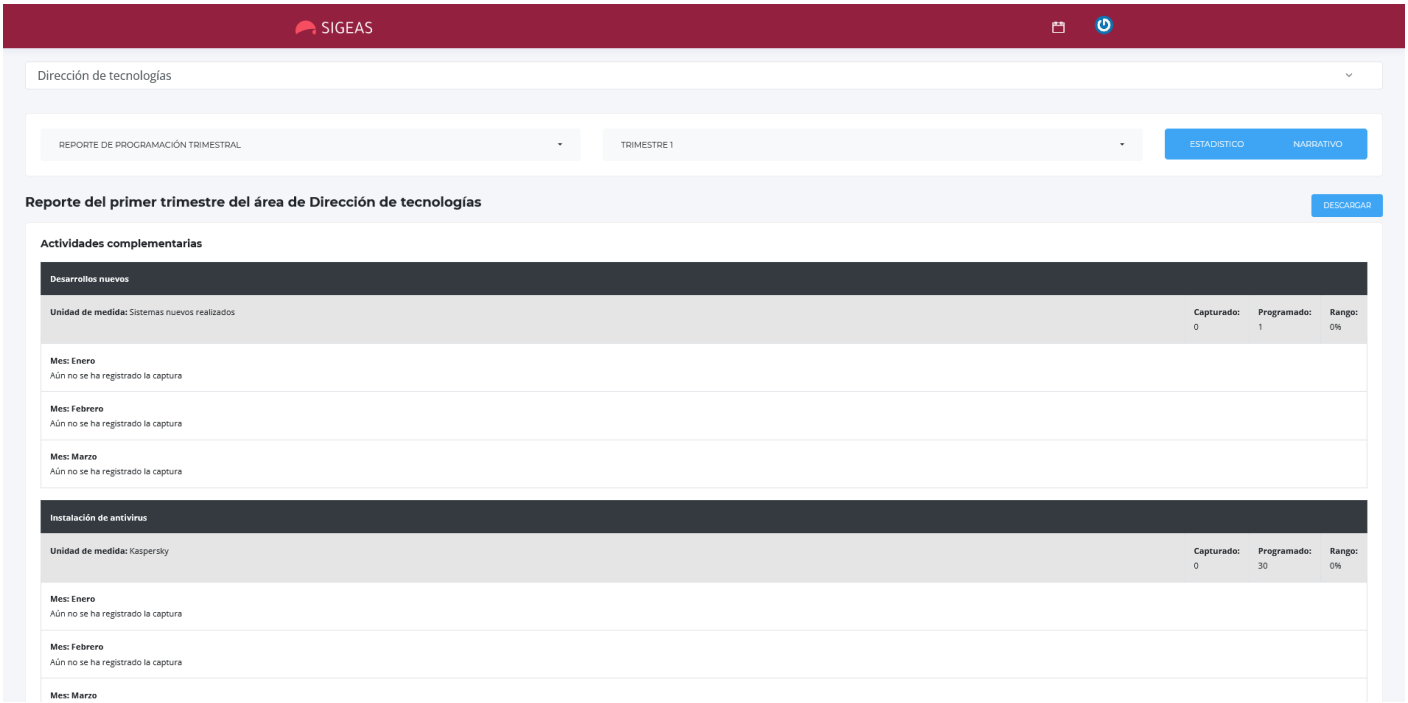

Como podemos observar, ambas versiones del reporte, tienen su botón de descargar, éste botón genera un PDF que permite que usted pueda tener el reporte en un archivo y posteriormente si lo desea, imprimirlo.

Revisión #2
Creado 2021-11-17 22:34:47 UTC por Ivan Alvarado
Actualizado 2023-07-14 20:36:50 UTC por Ivan Alvarado