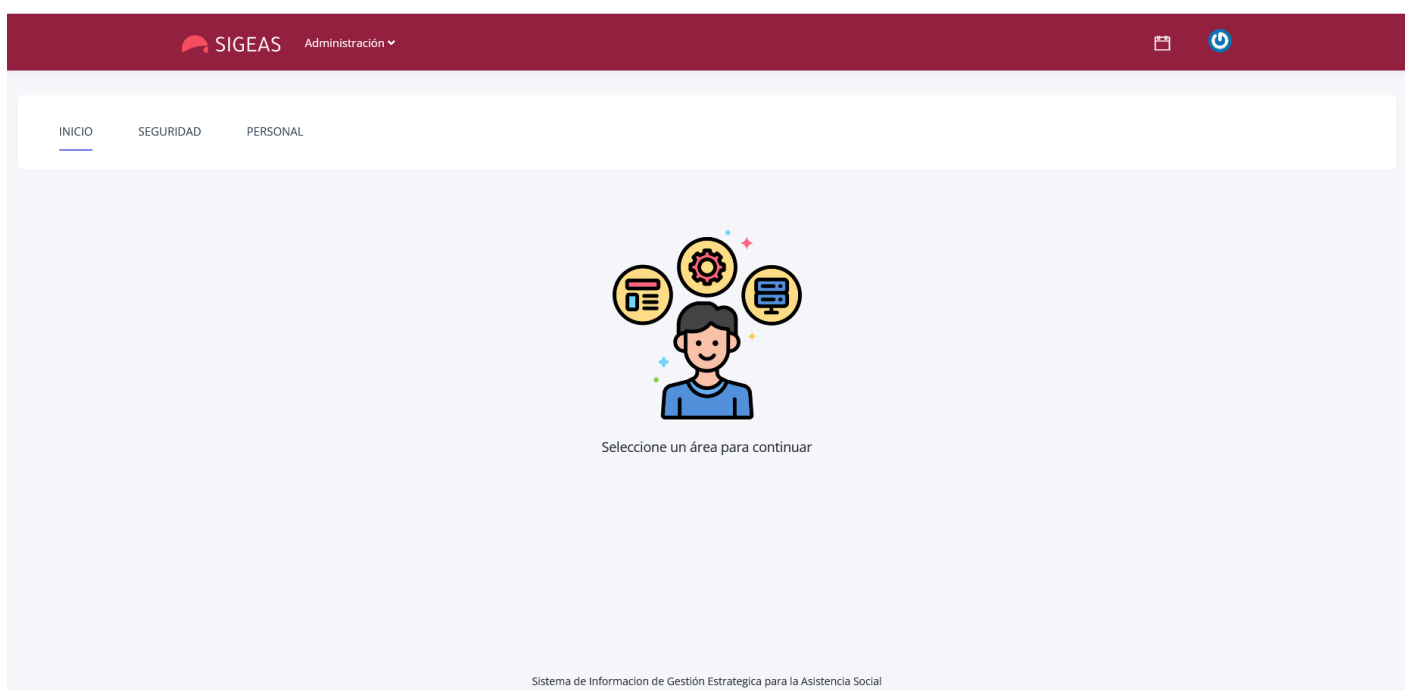


# Cambiar contraseña

Uno de los primeros pasos que usted debe de hacer al recibir su **usuario** y **contraseña** por primera vez, es cambiarla, por seguridad, dado que las contraseñas están cifradas, un usuario administrador no puede ver la contraseña de otro usuario, incluso, desde la base de datos, **no es posible ver las contraseñas de los usuarios**, es por esto que se les recomienda cambiar la contraseña por una que sea *fácil* de recordar.

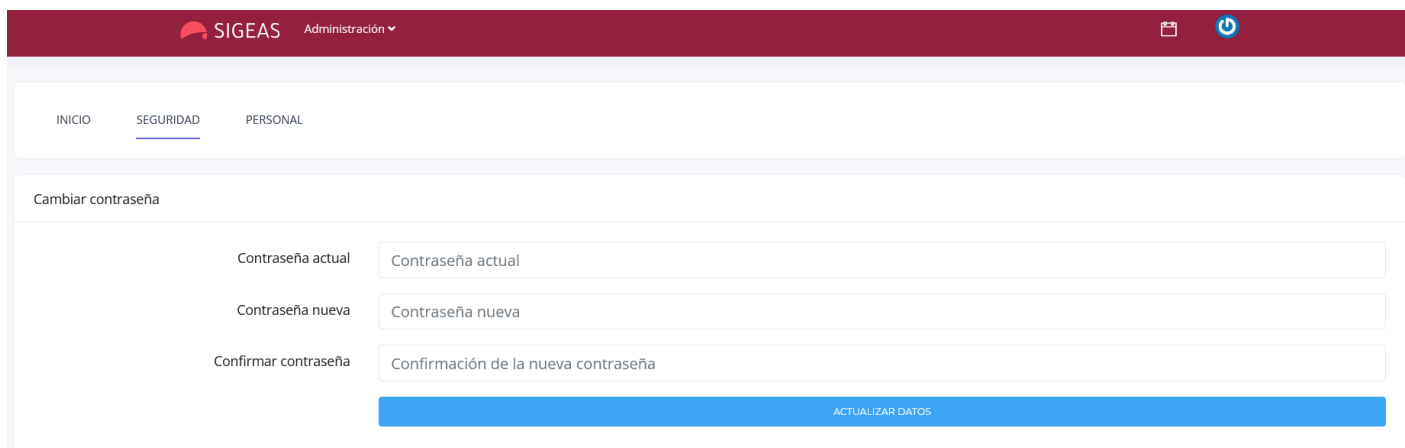
Para esto, usted deberá primero acceder al sistema, viendo por primera vez la siguiente pantalla, por supuesto, dependiendo del tipo de usuario esta pantalla puede variar un poco pero siempre tendrá las mismas opciones.



En esta pantalla verá en la parte superior tres pestañas:

- Inicio
- Seguridad
- Personal

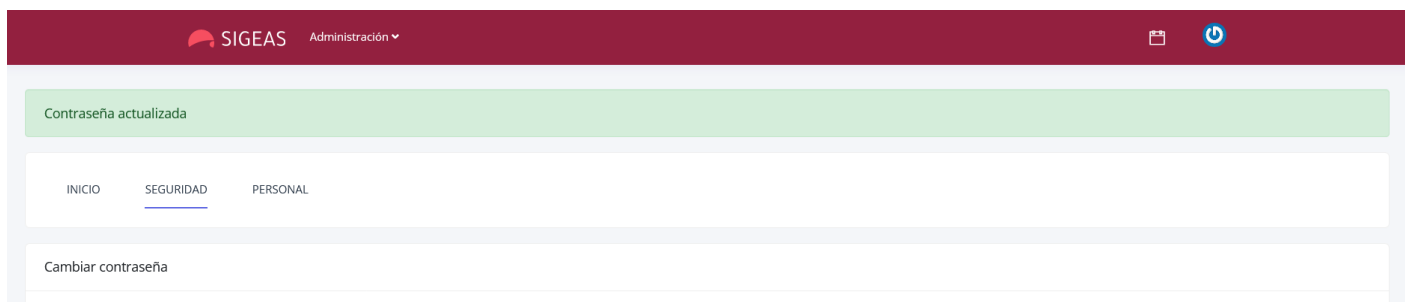
De **clik** en la pestaña de "*Seguridad*", para poder acceder al cambio de contraseña:



The screenshot shows the Sigeas Administration interface. At the top, there is a dark red header with the Sigeas logo and the word "Administración" followed by a dropdown arrow. On the right side of the header are two icons: a calendar and a power button. Below the header is a navigation bar with three tabs: "INICIO", "SEGURIDAD" (which is underlined), and "PERSONAL". The main content area is titled "Cambiar contraseña". It contains three input fields: "Contraseña actual" with the placeholder text "Contraseña actual", "Contraseña nueva" with the placeholder text "Contraseña nueva", and "Confirmar contraseña" with the placeholder text "Confirmación de la nueva contraseña". At the bottom of the form is a blue button labeled "ACTUALIZAR DATOS".

El formulario de cambio de contraseña "*por seguridad*", le solicitará la contraseña actual, esto es para prevenir que usted deje abierta su sesión y cualquier persona externa con acceso a su equipo la cambie.

Lo único que debe de hacer es completar el formulario, y dar click en "*Actualizar datos*" para completar el cambio de contraseña, lo cual se le notificará con un mensaje posterior al cambio.



The screenshot shows the Sigeas Administration interface after a successful password change. The top header and navigation bar are identical to the previous screenshot. A green message box at the top of the main content area displays the text "Contraseña actualizada". Below this message box, the "Cambiar contraseña" form is still visible but appears faded, indicating it is no longer the active focus of the page.

Posterior a esto, podrá cerrar su sesión y acceder nuevamente con la nueva contraseña.

Revisión #2

Creado Sun, Nov 7, 2021 6:51 PM por **Ivan Alvarado**

Actualizado Fri, Jul 14, 2023 8:39 PM por **Ivan Alvarado**