Pantalla principal

Trabajamos en que la pantalla de reportes sea lo más práctica posible, despues de un largo analisis, decidimos que lo más cómodo para el usuario era lo siguiente:

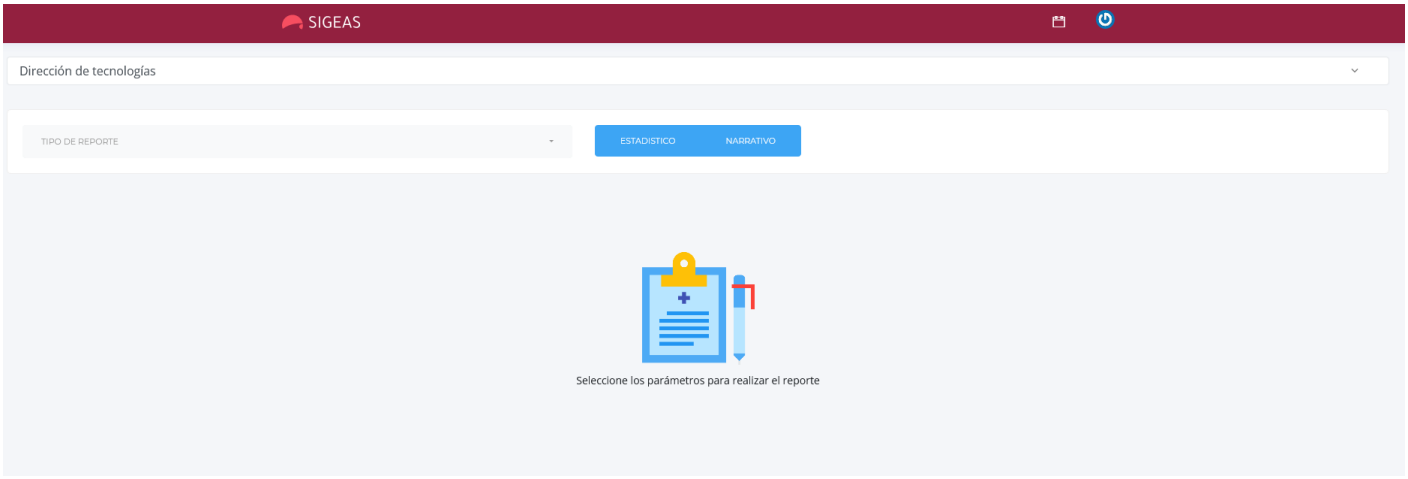

Usted verá un selector de tipo de reporte, para no llevarlo a distintas páginas, un solo selector, simple, que le mostrará los tipos de reportes disponibles.

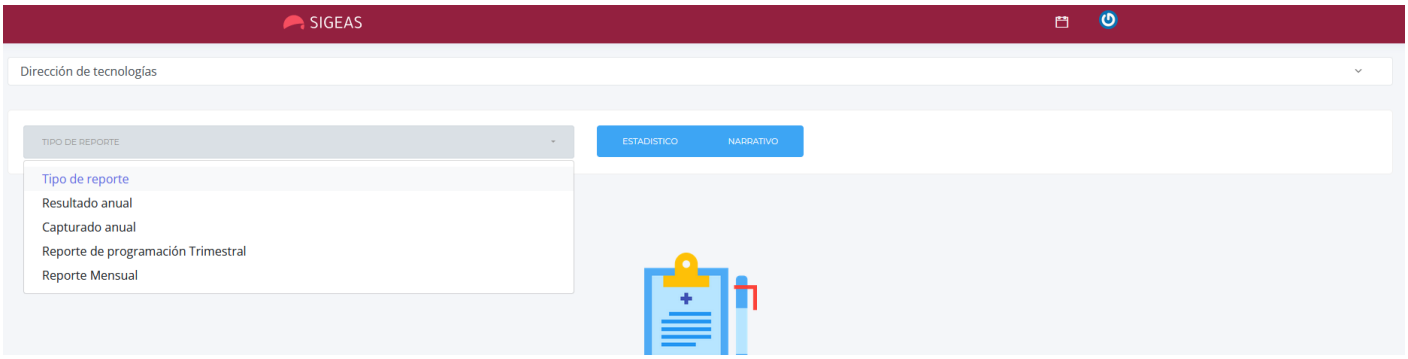

Actualmente existen 4 tipos de reporte:

- Reporte de resultado anual *(Muestra métricas comparativas entre lo capturado al día de hoy vs lo programado en su meta)*.
- Reporte de capturado anual *(Muestra información de capturado durante todo el año, tanto información estadistica como narrativa)*
- Reporte de programación trimestral *(Muestra información de capturado por cierto trimestre)*
- Reporte mensual *(Muestra información de capturado en ciertos meses seleccionados a su gusto)*

Cada vez que usted seleccione alguno de estos, la interfaz se adaptará para solicitarle los datos requeridos para realizar su consulta.

Por ejemplo para el reporte de **resultado anual**, dado que no proporciona información narrativa, verá que los botones cambian a solo consultar **estadistico**.



Pero si accedemos al reporte de consulta de lo **capturado anual**, entonces, como éste puede proporcionar información **estadistica** y **narrativa**, nos mostrará dos posibles opciones en los botones.



Ahora, ¿que sucede si por ejemplo, nosotros cambiamos y seleccionamos el **reporte de programación trimestral**?

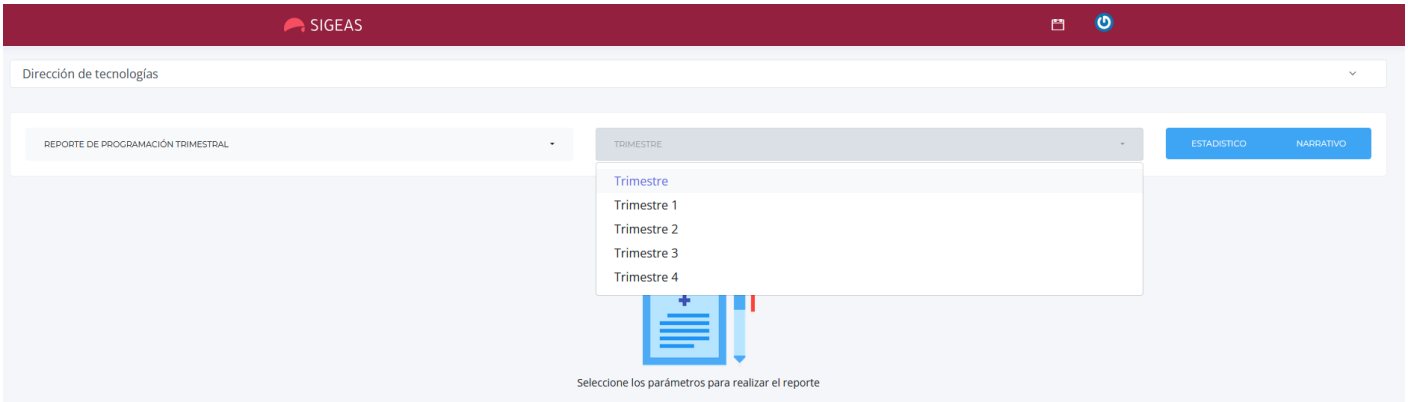

Nuevamente, como uno puede seleccionar cualquiera de los 4 trimestres, entonces, la interfaz cambia y nos obliga a seleccionar alguno de los trimestres, lo mismo pasa si seleccionamos el **reporte mensual**

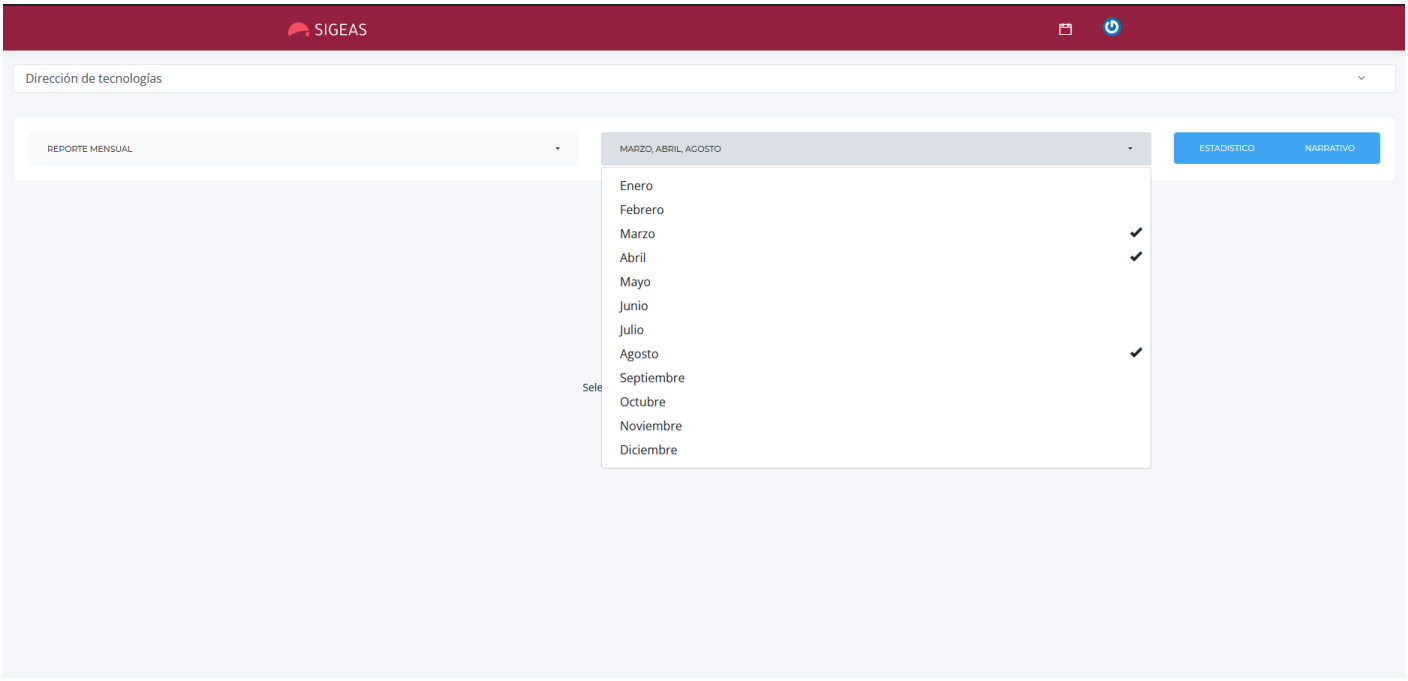

El sistema nos obligará a seleccionar que meses deseamos consultar antes de poder clickear en las opciones de **estadistico** y **narrativo**.

Revisión #2
Creado 2021-11-18 17:19:27 UTC por Ivan Alvarado
Actualizado 2023-07-14 20:36:00 UTC por Ivan Alvarado