Subdirecciones y coordinaciones

Descripción

El organigrama del sistema tiene tres niveles:

1. **Dirección**: el nivel más alto (ver la página *Direcciones*).
2. **Subdirección**: depende siempre de **una** dirección.
3. **Coordinación**: puede depender **directamente de una dirección** o **de una subdirección** de esa dirección.

Las subdirecciones y las coordinaciones se usan igual que las direcciones: para asignar a cada empleado a su área, para agrupar los reportes y para definir qué áreas ve cada usuario (*Niveles de acceso*).

Acceso

Pantallas **Subdirecciones** (ruta `catalogos/subdirecciones`) y **Coordinaciones** (ruta `catalogos/coordinaciones`). Ambas funcionan igual que la lista de **Direcciones**: buscador por nombre, **Acciones → Agregar** y un menú por fila con **Editar** y **Eliminar**. Los botones dependen de los permisos del usuario.

Subdirecciones

La lista muestra: Nombre, **Dirección**, Creado, Última actualización, Creado por y Última actualización por.

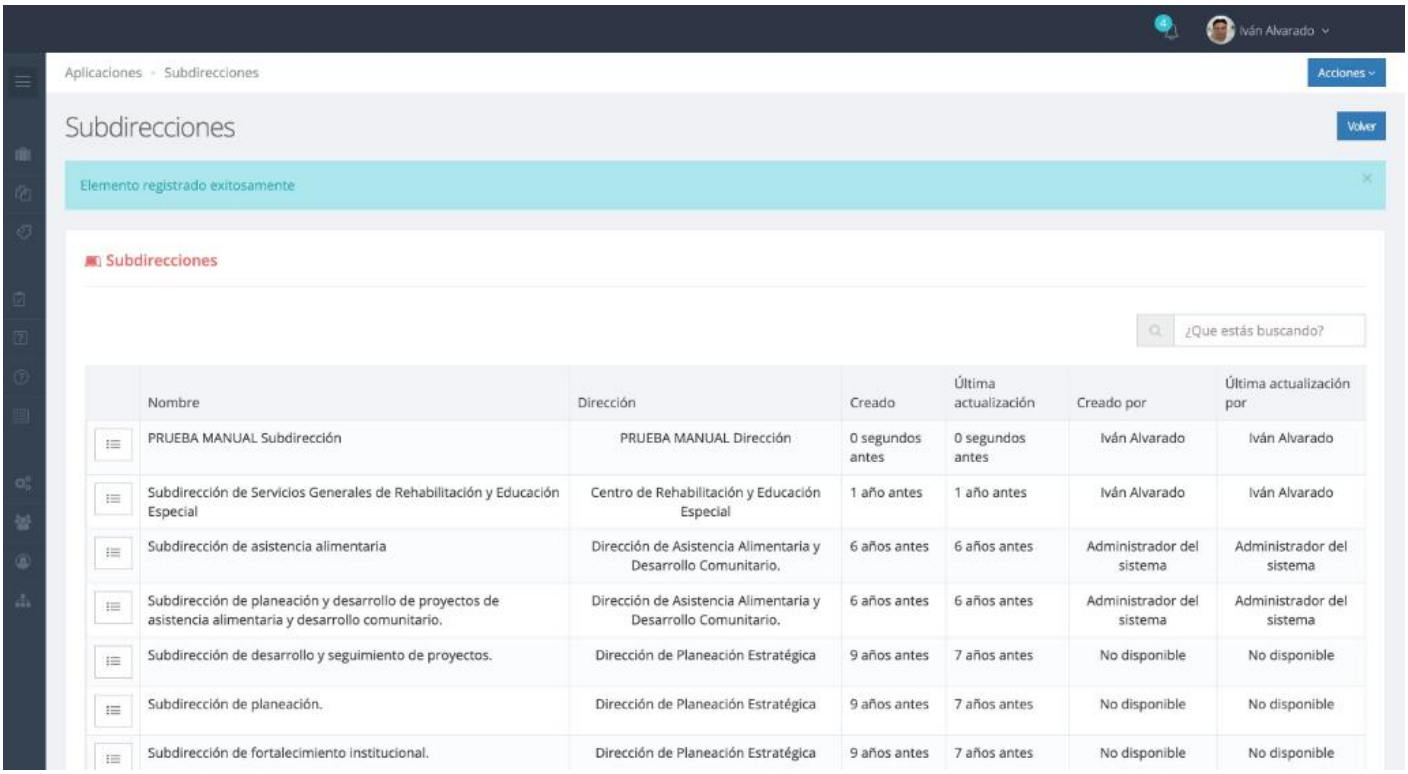

Agregar una subdirección

1. Pulse **Acciones → Agregar**.
2. Escriba el **Nombre**.
3. Elija la **Dirección** a la que pertenece (lista *Seleccione una dirección*). Es obligatoria.
4. Pulse **Guardar**. Aparece **Elemento registrado exitosamente**.

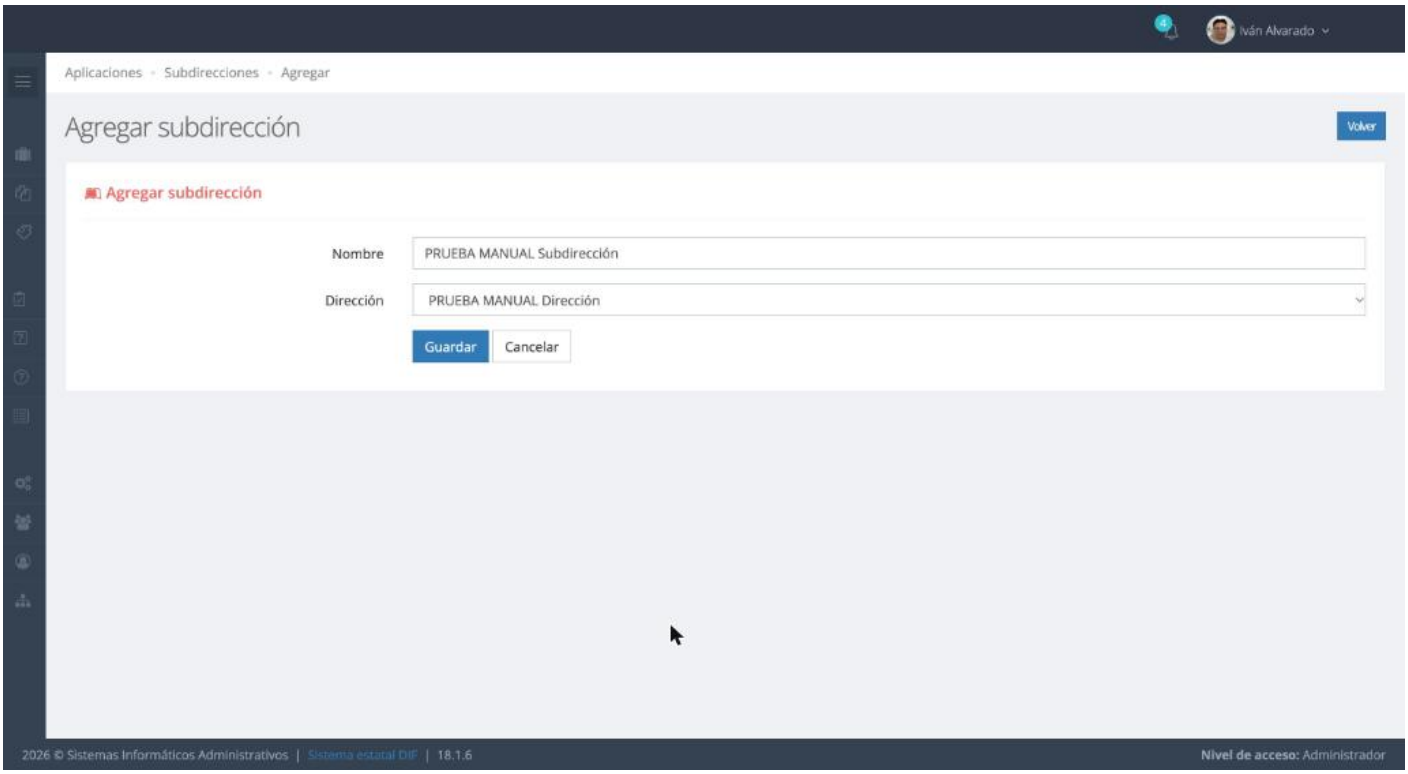

Nombre repetido: el nombre no puede repetirse **dentro de la misma dirección** (se ignoran mayúsculas, acentos y signos). Si ya existe, el sistema responde *El nombre no está disponible.* Dos direcciones distintas sí pueden tener una subdirección con el mismo nombre.

Para **editar** use el menú de la fila → **Editar**: se puede cambiar el nombre y la dirección. Al guardar aparece *Elemento actualizado exitosamente*.

Coordinaciones

La lista muestra: Nombre, **Dirección**, **Subdirección**, Creado, Última actualización, Creado por y Última actualización por. Una coordinación que depende directamente de la dirección muestra **No disponible** en la columna *Subdirección*.

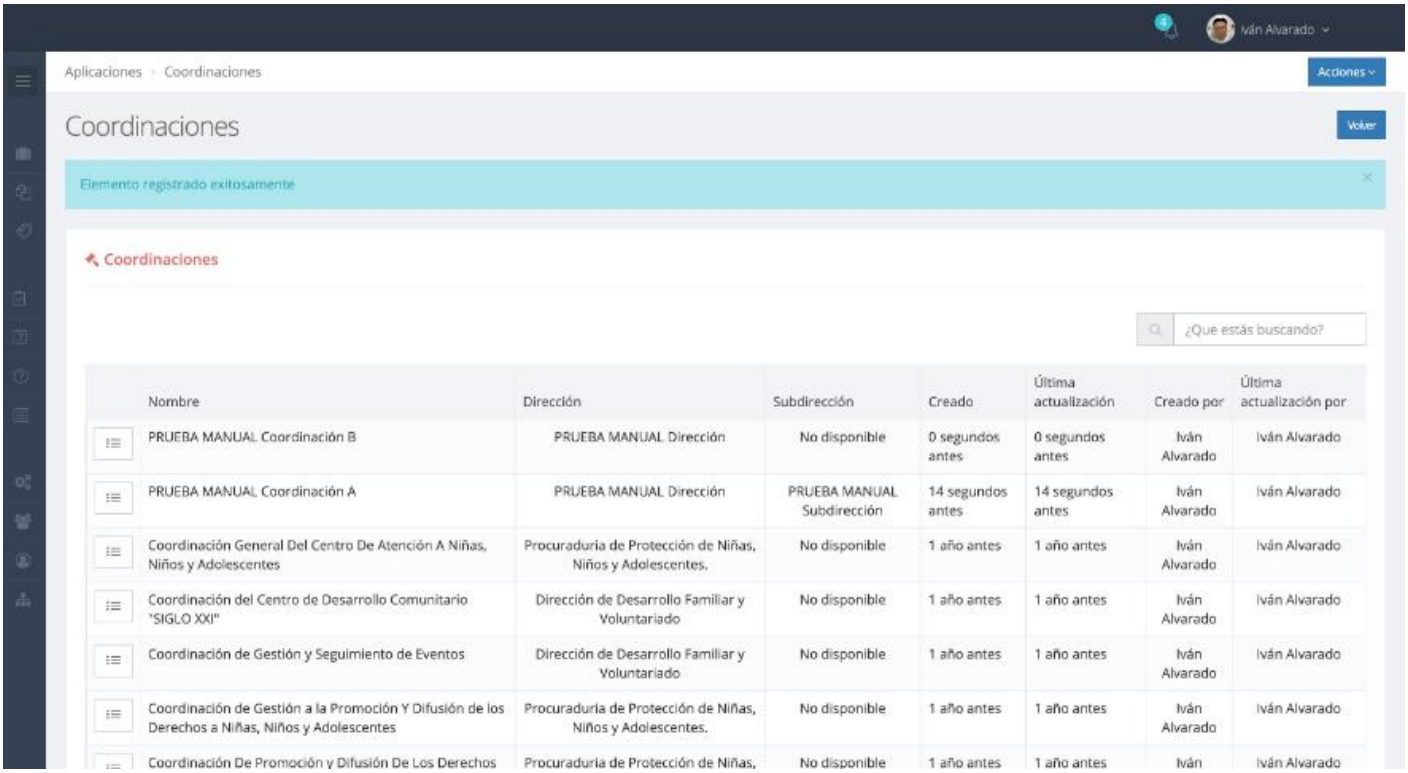

Agregar una coordinación

1. Pulse **Acciones → Agregar**.
2. Escriba el **Nombre**.
3. Elija la **Dirección**. Al hacerlo, la lista **Subdirección** se llena con las subdirecciones de esa dirección.
4. Elija la **Subdirección** si la coordinación depende de una; **déjela sin elegir** si depende directamente de la dirección.
5. Pulse **Guardar**. Aparece **Elemento registrado exitosamente**.

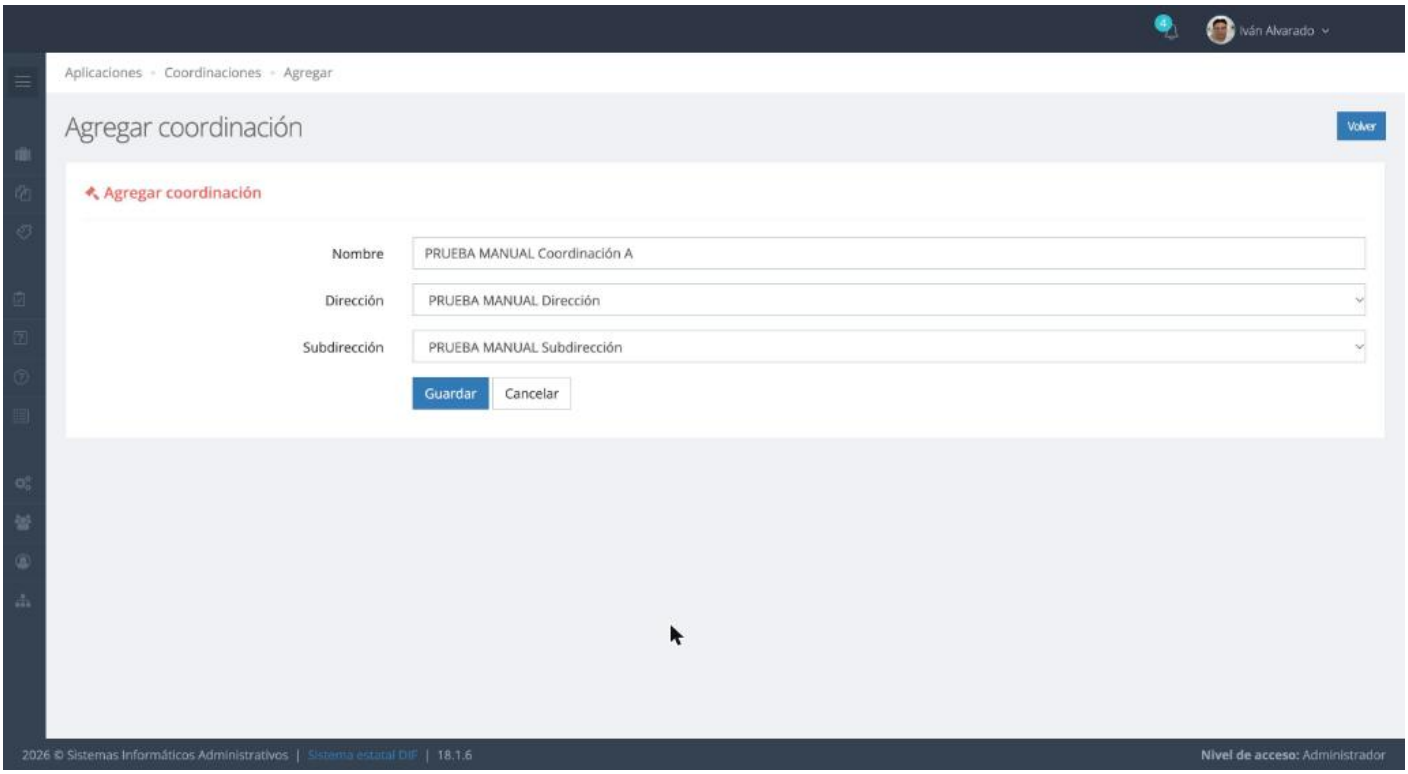

Reglas:

- Si elige una **subdirección**, la coordinación toma la dirección de esa subdirección.
- El nombre no puede repetirse **dentro de la misma subdirección** o, si no tiene subdirección, **dentro de la misma dirección**. Si ya existe, el sistema responde *El nombre no está disponible.*

Para **editar** use el menú de la fila → **Editar**; al guardar aparece *Elemento actualizado exitosamente*.

Eliminar una subdirección o una coordinación

Menú de la fila → **Eliminar** → **Continuar** en el aviso *Se encuentra a punto de eliminar un elemento. Esta operación no se puede deshacer*. Aparece **Elemento eliminado exitosamente**.

> **El sistema no revisa si el área tiene coordinaciones o empleados.** Al eliminar una subdirección, sus coordinaciones no se eliminan y siguen en la lista. Revise antes de eliminar.

Qué pasa cuando se elimina una dirección

Si se elimina una **dirección** que aún tiene subdirecciones y coordinaciones, esas áreas **no se borran**: siguen apareciendo en sus listas, pero con la columna *Dirección* en **No disponible**.

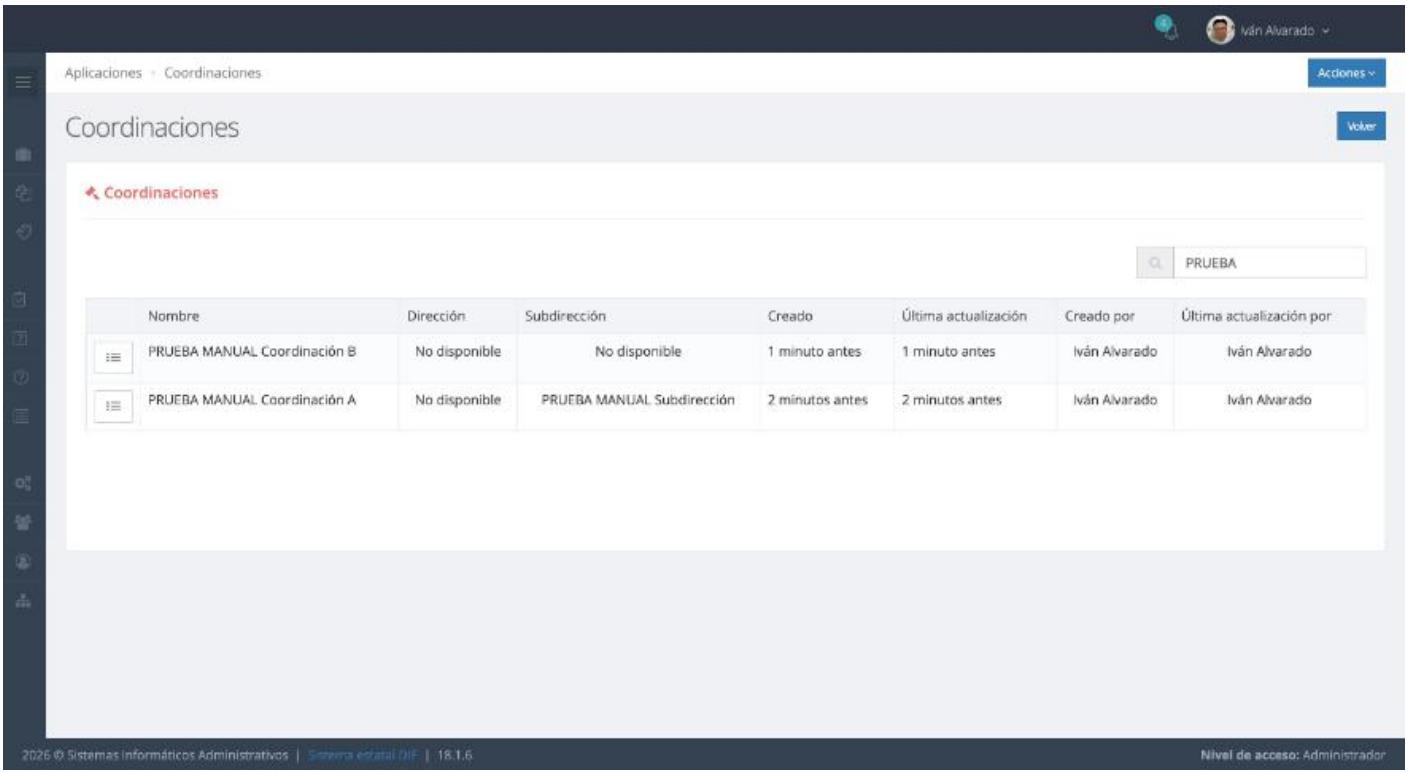

En ese caso, edite cada subdirección o coordinación para asignarle una dirección vigente, o elimínelas.

Errores comunes

Mensaje o situación	Qué significa
El nombre no está disponible.	Ya existe un área con ese nombre en la misma dirección (subdirecciones) o en la misma subdirección/dirección (coordinaciones).
Una subdirección o coordinación aparece con *No disponible* en *Dirección*	Su dirección fue eliminada. Asígnele otra al editarla.
La lista de *Subdirección* está vacía al crear una coordinación	La dirección elegida no tiene subdirecciones: la coordinación quedará directamente bajo la dirección.

Revisión #1
Creado 2026-10-18 12:55:02 UTC por Ivan Alvarado

Actualizado 2026-10-18 12:58:08 UTC por Ivan Alvarado